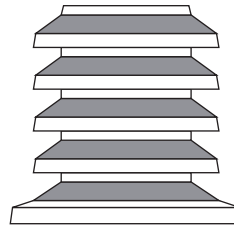
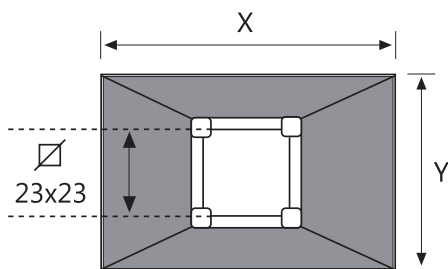


## FICHA DE PEDIDO

Fecha	Cliente	Referencia pedido
/ /		

## RESPIRADEROS ESTÁTICOS ESPECIALES



Acabado (color)

- Gris  
 Blanco  
 Negro  
 Otro: \_\_\_\_\_

Cantidad (unidades)	Modelo	Salidas (1/2/3/4)	Medidas Totales	
			Largo total (X)	Ancho total (Y)
	Respiradero Estático Especial			
	Respiradero Estático Especial			
	Respiradero Estático Especial			
	Respiradero Estático Especial			
	Respiradero Estático Especial			
	Respiradero Estático Especial			
	Respiradero Estático Especial			
	Respiradero Estático Especial			
	Respiradero Estático Especial			
	Respiradero Estático Especial			

Comentarios

### Observaciones

- Aconsejamos que todas las medidas que excedan de 90cm. de largo de base se fabriquen con doble salida.
- Las medidas totales corresponden a las medidas de obra añadiendo el vuelo, habitualmente 6m (3cm por lado)

### Colocación

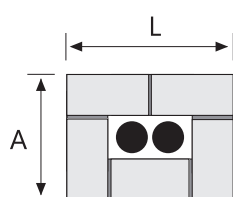
- Nivelación y colocación de la base con Mortero de Cemento Portland.
- Colocación de las 3 anillas con mortero de cemento cola, asegurando los puntos de unión.
- Colocación final de la tapa, asegurando las uniones con cemento cola.

Las bases de más de una salida se fabrican en piezas separadas y se deben unir en obra, sellando las juntas con adhesivo polímero.

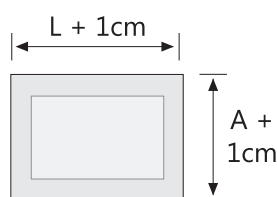
### FICHA DE PEDIDO

Fecha	Cliente	Referencia pedido
/ /		

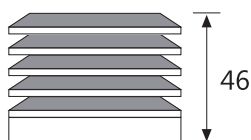
## RESPIRADEROS ESTÁTICOS METÁLICOS



MEDIDA DE OBRA



MEDIDA RESPIRADERO



#### Acabado (color)

- Negro (estándar)  
 Personalizado  
(indicar el código RAL o color en la columna correspondiente)

Cantidad (unidades)	Referencia	Tipo	Color (código RAL)	Obra Acabada		Respiradero		Referencia Pieza (indicar si se debe referenciar)
				L (cm)	A (cm)	L + 1cm	A + 1cm	
	CHM-1-N	Estándar	Negro	43	43	44	44	
	CHM-2-N	Estándar	Negro	57	57	58	58	
	CHM-3-N	Estándar	Negro	57	43	58	44	
		A medida						
		A medida						
		A medida						
		A medida						
		A medida						
		A medida						
		A medida						
		A medida						

#### Comentarios (indicar obra si procede)

#### Observaciones

- Si la columna de COLOR se deja vacía, se fabricará en color estándar, que es el NEGRO.
- A partir de la medida de obra acabada, sumarle 1 cm para obtener la medida necesaria de respiradero.

#### Colocación

Colocación con taco de plástico y tirafondo, no incluidos con el producto.

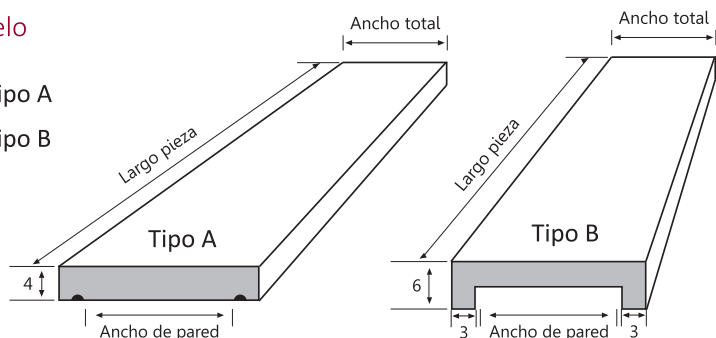
## FICHA DE PEDIDO

Fecha	Cliente	Referencia pedido
/ /		

## PASAMANOS / CUBREMUIROS

### Modelo

- Tipo A  
 Tipo B



### Acabado

- Pulido  
 Raspado  
 Abujardado  
 Micrograno

### Color

- Granito blanco  
 Otro color  
 Fondo: \_\_\_\_\_  
 Piedra: \_\_\_\_\_

Cantidad (unidades)	Largo pieza (L) (Largo total en cm)	Ancho de pared (Ancho interior en cm)	Ancho total (Ancho interior + 7 cm)	Grueso caída (G) (Tipo A: 4cm / Tipo B: 6cm)	Pieza con retorno (Si / No)

### Comentarios

### Datos de interés

**Largo:** Hace referencia al largo del pasamanos o cubremuros.

**Ancho de pared o interior:** medida de ancho total de la pared, incluyendo el rebozado, gruesos de aplacados, cotegran...

**Ancho total de la pieza:** corresponde al ancho interior de pared + 7cm (gruesos de 3cm de las caídas de ambas bandas + 1cm de holgura para poder colocar la pieza)

**Grueso o caída:** varía en función del tipo de pieza (A o B), indicado en los esquemas.

**Retorno:** hace referencia a aquellas piezas que son terminaciones de muro y que tienen que ir rematadas en el extremo.

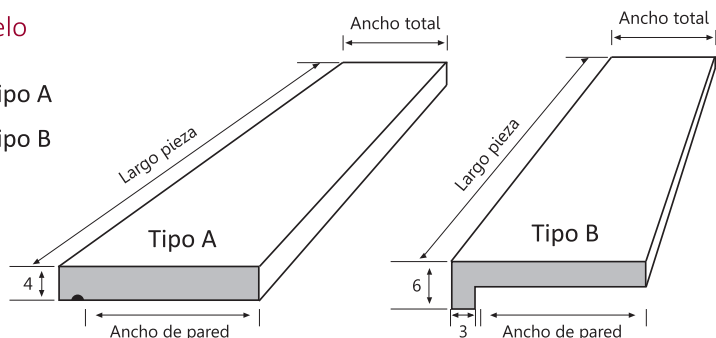
## FICHA DE PEDIDO

Fecha	Cliente	Referencia pedido
/ /		

## ANTEPECHOS / VIERTEAGUAS

### Modelo

- Tipo A  
 Tipo B



### Acabado

- Pulido  
 Raspado  
 Abujardado  
 Micrograno

### Color

- Granito blanco  
 Otro color  
 Fondo: \_\_\_\_\_  
 Piedra: \_\_\_\_\_

Cantidad (unidades)	Largo pieza (L) (Largo total en cm)	Ancho de pared (Ancho interior en cm)	Ancho total (Ancho interior + 4 cm)	Grueso caída (G) (Tipo A: 4cm / Tipo B: 6cm)	Pieza con retorno (Derecha / Izquierda)

Comentarios

### Datos de interés

**Largo:** Hace referencia al largo de la pieza. Se debe contar la medida de pared a pared acabada (aplacada, rebozada...) y descontarle 1cm para que no haya problemas a la hora de encajar la pieza.

**Ancho de pared o interior:** medida de ancho total de la pared, incluyendo el rebozado, gruesos de aplacados, cotegran... y descontando el premarco si lo hubiese

**Ancho total de la pieza:** corresponde al ancho interior de pared + 4cm (grueso de 3cm de la caída + 1cm de holgura)

**Grueso o caída:** varía en función del tipo de pieza (A o B), indicado en los esquemas.

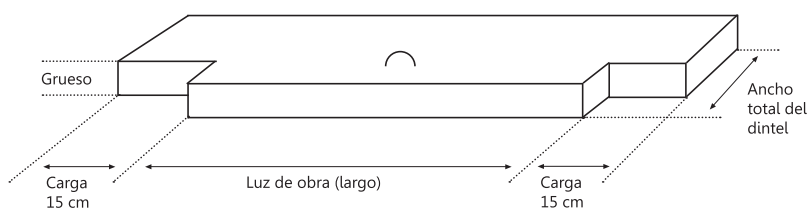
**Retorno:** hace referencia a aquellas piezas que son terminaciones de ventana o esquinas y que tienen que ir rematadas además de frontalmente en un lateral. Se deberá especificar el lado retornado (izquierda/derecha) visto frontalmente.

## FICHA DE PEDIDO

Fecha	Cliente	Referencia pedido
/ /		

## DINTEL

### Dimensiones



### Acabado

- Pulido  
 Raspado  
 Abujardado  
 Micrograno

### Color

- Granito blanco

Cantidad (unidades)	Luz de obra (L) (Largo en cm)	Carga (15+15 cm)	Pared (Ancho en cm)	Persiana (Si / No)	Ancho total dintel (Ancho en cm)	Grueso (G) (5/6 cm)

### Comentarios

### Datos de interés

**Largo:** hace referencia a la medida de la luz de obra o a la medida de pared a pared.

**Cargas:** son los apoyos laterales del dintel en la obra. Se suelen hacer de 15cm por cada lado dejando ya el hueco para colocar el pichulín de obra vista.

**Ancho total del dintel:** es la medida más delicada del dintel, y se explica mejor con un par de ejemplos:

- Con persiana: Ancho pared (30cm) - Ancho marco ventana (7cm) - Hueco paso persiana (3cm) = **Ancho dintel (20cm)**

- Sin persiana: Ancho pared (30cm) = **Ancho dintel (30cm)**

**Grueso:** normalmente corresponde al grueso de la obra vista (5/6 cm)

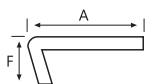
## FICHA DE PEDIDO

Fecha	Cliente	Referencia pedido
/ /		

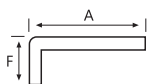
## PELDAÑOS ESCALERA

### Modelo

Peldaño italiano



Peldaño recto

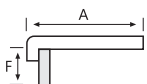


Peldaño colgado

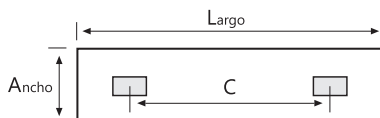
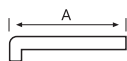


CON 2 PLATINAS

Peldaño 2 piezas



Peldaño 1 pieza



### Color

Granito blanco

Otro color

Fondo: \_\_\_\_\_

Piedra: \_\_\_\_\_

### Acabado

Pulido

Raspado

Abujardado

Micrograno

Cantidad (unidades)	Largo (L) (Largo peldaño en cm)	Ancho (A) (Ancho peldaño en cm)	Frontal (F) (Frontal o tabica en cm)	En peldaños colgados		Pieza con retorno (Derecha / Izquierda)
				Grueso (G)	Entre platinas (C)	

Comentarios

### Datos de interés

Teniendo en cuenta la variedad de tipos de peldaño, la dificultad y la imprecisión de algunas escaleras, les sugerimos que si su cliente no le facilita las medidas de forma fiable, se pongan en contacto con nosotros para **asegurar las mediciones en obra**

### FICHA DE PEDIDO

Fecha	Cliente	Referencia pedido
/ /		

## CORONACIÓN DE PISCINA

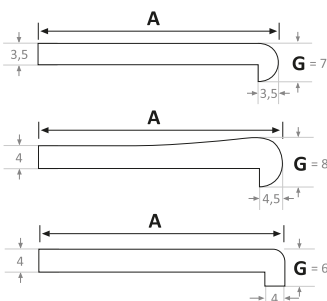
#### Tipo de remate

Modelo Menorca

Modelo Ampurias

Modelo Llana

Modelo a Medida



#### Acabado

Raspado

Otro: \_\_\_\_\_

#### Árido (granulometría)

Granito 3/5

Micrograno

#### Color

Blanco

Otro color

Fondo: \_\_\_\_\_

Piedra: \_\_\_\_\_

Cantidad (unidades)	Tipo de pieza (recta, ángulo, curva, plantilla, skimmer...)	Largo pieza (L) (estándar 100cm)	Ancho pieza (A) (estándar 40cm)	Frontal caída (G) (en modelo a medida)

#### Comentarios

**Largo pieza (L):** hace referencia al largo de una pieza. En el caso de piscinas aplantilladas, se debe indicar el perímetro total de la piscina, y entonces el largo de cada una de las piezas variará en función del despiece.

**Frontal caída (G):** para modelos Menorca, Ampurias y Llana será siempre la medida estándar indicada en las secciones. En modelos a medida, si no se indica ningún valor la caída frontal será de 6cm.